




















EWIGENLISTE

Die kreativsten Engineering Schulen (2014-2024)

Platz	Bildungseinrichtung	2014–2021	2022	2023	2024	Summe
1.	 Technikerschule München	75	5	1	6	87
2.	 Rudolf-Diesel-Fachschule Nürnberg	8	1	15	18	42
3.	 Berufskolleg Platz der Republik für Technik und Medien	22	3	2	10	37
4.	 HTBLuVA Salzburg	21	1	–	1	23
5.	 tsai Techniker Schule Allgäu Kempten	17	1	2	–	20
6.	 Fachschule für Technik Mühlhausen	20	–	–	–	20
7.	 HTL Neufelden	–	11	6	1	18
8.	 Werner-von-Siemens-Schule Hildesheim	10	4	2	–	16
9.	 Universität Stuttgart	15	–	–	–	15
10.	 GRUNDIG AKADEMIE Fachschule für Technik Nürnberg	14	1	–	–	15
11.	 LANDMARK UNIVERSITY Kwara State Nigeria	14	1	–	–	15
12.	 FFN HOCHSCHULE HEILBRONN	11	–	–	–	11
13.	 HTBLA JENBACH	9	–	–	–	9
14.	 HTL MÖSSINGERSTRASSE Klagenfurt	–	7	1	–	8

Legende:

Jede eingereichte Projektarbeit entspricht 1 Punkt. Für die Gewinnerschule gibt es folgende **Extra Punkte**:

 1. Platz: 10 Extra Punkte,  2. Platz: 6 Extra Punkte,  3. Platz: 3 Extra Punkte